



Manual de Autenticação Federada – Colibri Zoom

ESCOLA SUPERIOR DE ENFERMAGEM DE LISBOA



Núcleo de Apoio Informático

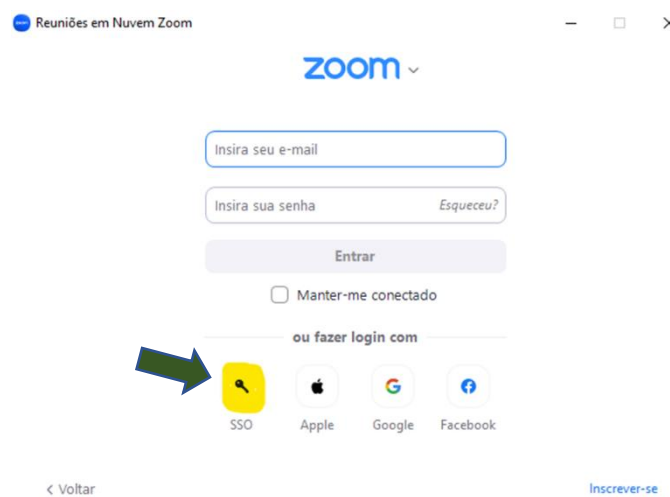
Lisboa
Dezembro 2022

Processo de Autenticação

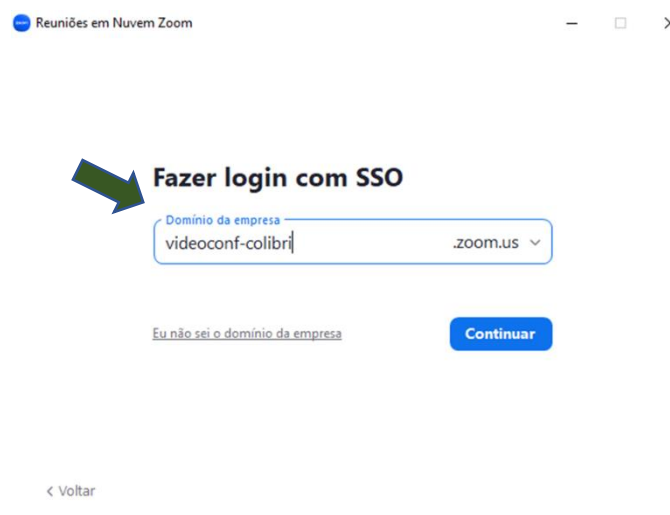
- Escolher a opção "Entrar":



- Escolher a opção "Efetuar Login com SSO":



- No campo "Domínio da Empresa" introduzir: videoconf-colibri



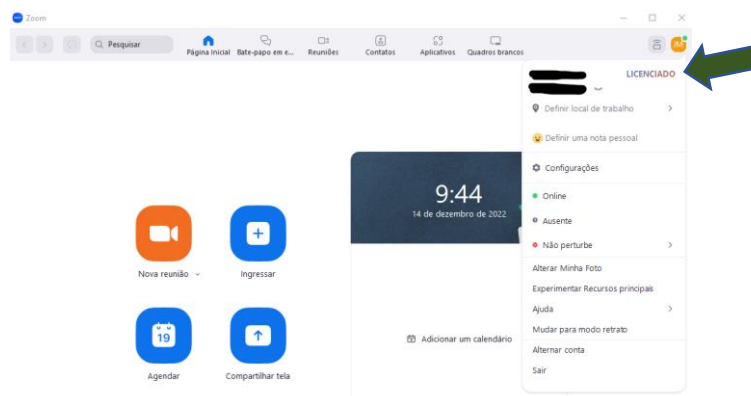
- Selecionar a instituição a que pertence: Escola Superior de Enfermagem de Lisboa:



- Introduzir Nome de Utilizador e Password (inserir a password da conta Campus):



- No final do processo de autenticação a sua aplicação Zoom deverá ter a indicação “Licenciado” ou “Pro”, caso seja docente ou funcionário. No caso dos estudantes terá a informação “Básico”



- Caso não tenha a indicação “Licenciado”, deve escolher sair e efetuar novamente o processo de login. (para docentes e funcionários)

Notas Finais

- Apenas os docentes e funcionários têm acesso a contas licenciadas;
- Aconselhamos, antes do início de cada sessão, verificar se a conta ainda está licenciada/Pro;
- Um longo período de inatividade no Zoom pode resultar na substituição da conta licenciada/Pro por Básica. Necessitando de terminar sessão e voltar a autenticar-se para que lhe seja atribuída nova licença Licenciada/PRO.