



Manual de Configuração Eduroam (Rede Wireless)

Mac OS

ESCOLA SUPERIOR DE ENFERMAGEM DE LISBOA



Núcleo de Apoio Informático


Lisboa
Dezembro 2021

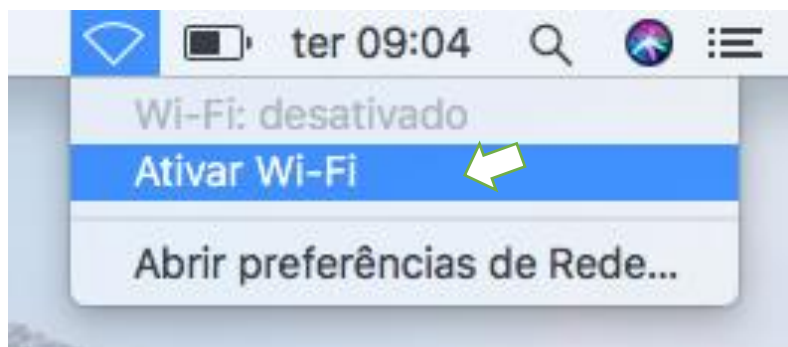
Rede Wireless - Eduroam

A rede Eduroam (Education Roaming) tem por objetivo principal disponibilizar à comunidade académica europeia um serviço de mobilidade entre campus Universitários, sem alterações nas configurações de rede.

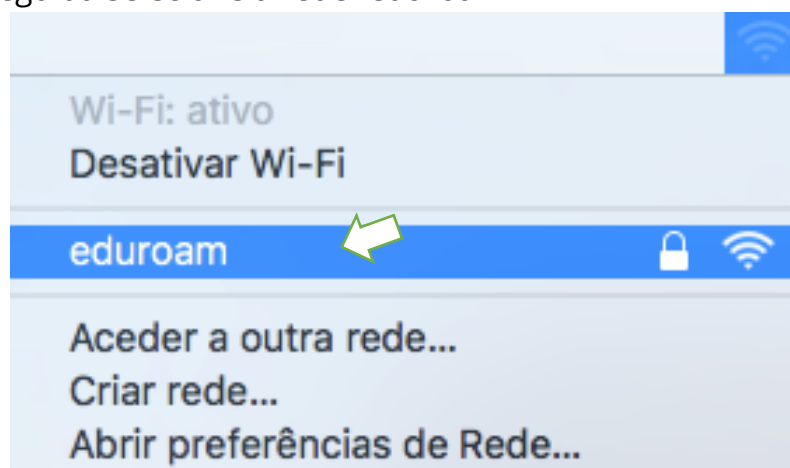
Esta rede pode ser utilizada por Alunos, Docentes e Funcionários da ESEL ou de outra Instituição que tenha implementado a Eduroam, sendo apenas necessário fornecer as suas credenciais (nome de utilizador ou endereço de e-mail institucional e a sua palavra-passe).

Configuração Eduroam – Mac OS

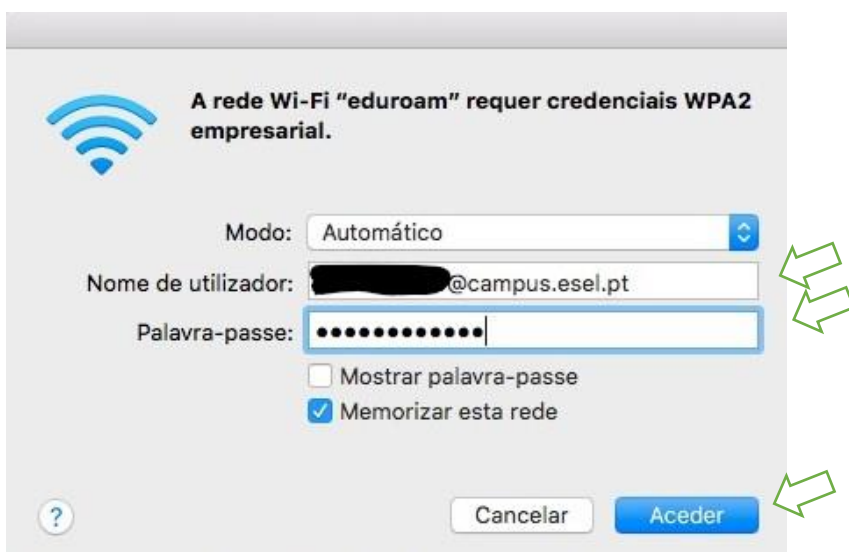
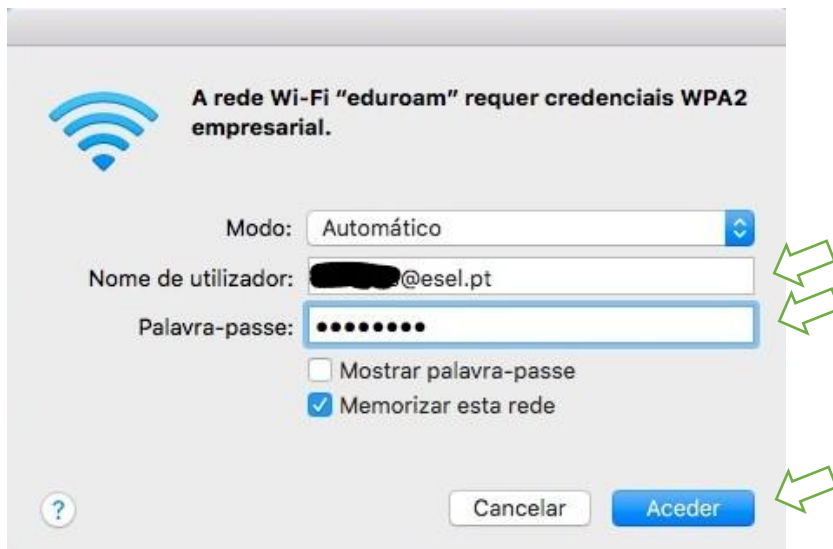
- Clique no ícone “Wi-Fi”  na barra de menu, para abrir o menu Wi-Fi e seleccione “ativar Wi-Fi” (caso esteja desligado):



- Em seguida seleccione a rede “eduroam”



- No quadro de autenticação introduza as suas credenciais e em seguida clique em aceder:
 - **Nome de utilizador:** <nome de utilizador>@esel.pt ou <nome de utilizador>@campus.esel.pt
 - **Palavra-passe**



- Ligação à rede "eduroam" efetuada com sucesso:

