

Guia de Apoio ao Utilizador

# Scopus



## Índice

### Conteúdo

Índice .....	1
Introdução .....	2
Pesquisa de Documentos.....	4
Pesquisa por Autor .....	5
Mendeley .....	<b>Erro! Marcador não definido.</b>
Visualização Geral de Citações Número de documentos citados .....	8
Comparar publicações.....	9
Registo .....	2
Regras de Pesquisa .....	3
Regras Gerais .....	3
Pesquisa por frases.....	3
Truncaturas.....	3
Operadores booleanos .....	3
BOM TRABALHO! .....	9

## Introdução

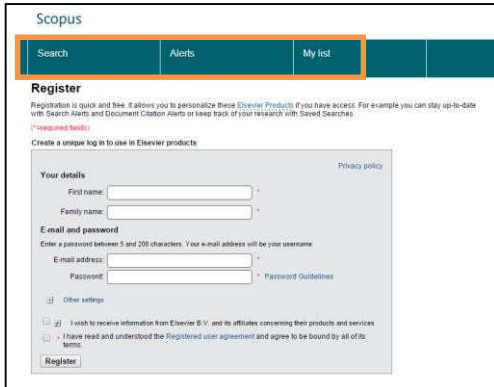
Scopus é a maior base de dados de resumos e citações de publicações, académicas e Científicas, revistas por pares, com ferramentas bibliométricas para acompanhar, analisar e visualizar a pesquisa. A Scopus contém mais de 21.900 títulos de mais de 5.000 editoras em todo o mundo, abrangendo as áreas da Ciência, Tecnologia, Medicina, Ciências Sociais e Artes e Humanidades. Além disso, contém mais de 54 milhões de registos, desde 1823, dos quais 84% possuem referências desde 1996.

## Registo

Ao registar-se como utilizador, pode configurar um conjunto de funções personalizadas, como por exemplo **alertas por email**. O seu nome de utilizador e senha são os mesmos utilizados para Science Direct ou Engineering Village. Apenas precisa de um único registo.

**Login** se já possui um nome de utilizador e senha, clique em *login* e insira as suas credenciais. Ao seleccionar a opção *Remember me*, as informações relativas ao login serão salvas no computador e ficará sempre ligado.

**Registo de utilizador** - Para se registar como novo utilizador, clique em *Register*. Insira as informações solicitadas, como nome e email, na janela de registo.



The image shows a screenshot of the Scopus registration page. At the top, there are navigation tabs for 'Search', 'Alerts', and 'My list'. Below this is the 'Register' section. It includes a heading 'Register' and a sub-heading 'Create a unique log in to use in Elsevier products'. The form has several sections: 'Your details' with fields for 'First name' and 'Family name'; 'E-mail and password' with fields for 'E-mail address' and 'Password'; and 'Other settings' with checkboxes for 'I wish to receive information from Elsevier B.V. and its affiliates concerning their products and services' and 'I have read and understood the Registered user agreement and agree to be bound by all of its terms'. A 'Register' button is located at the bottom of the form. An orange arrow points from the left towards the registration form.

**Alertas** - Crie e faça a gestão dos alertas por e-mail para ficar sempre atualizado na sua área de investigação.

- *Search alert* (alerta de pesquisa)
- *Author Citation Alert* (alerta de citação de autor)
- *Document Citation Alert* (Alerta de Citação de documento)

**Verifique a Minha Lista** - Pode verificar os artigos salvos na lista temporária ou na lista que

salvou.

**Alterar Configurações /senhas individuais** - Pode alterar o seu endereço de email, password, nome de utilizador/senha Refworks/ e mais configurações no menu Settings.

**Personalize** - Os utilizadores podem personalizar a aparência e o comportamento da sua experiência de pesquisa no *Scopus*.

## Regras de Pesquisa

### Regras Gerais

Não diferencie maiúsculas de minúsculas.

Termos que digita no singular também irão exibir resultados no plural e possessivos (com algumas exceções).

Termos que digite com variações de letras gregas ( $\alpha$  OU Alfa,  $\beta$  ou Beta) irão exibir resultados para ambas as variações.

Termos em inglês com grafia inglesa ou americana (colour, color, ou tyre, tire) irão exibir resultados para ambas as variações.

### Pesquisa por frases

Diversas palavras separadas por espaço serão processadas com o operador *AND*.

Para Pesquisar com uma frase, coloque-a entre aspas ou chaves.

- Aspas para frase parecida "**Human resources**" ou chaves para frase específica **{human resources}**

Também pesquisará singular e plural (com algumas exceções). Símbolos são ignorados.

### Truncaturas

\*substitui qualquer quantidade de caracteres, *toxi\** fará uma pesquisa por *toxin, toxic, toxicity, toxicology*, entre outros.

? substitui apenas um caractere *wom?n*, fará pesquisa por *women* and *woman*.

### Operadores booleanos

**And** procura artigos que contenham dois ou mais termos.

**Or** procura artigos que contenham ambos os termos.

**Not** procura artigos que não contenham um determinado termo.

**W/n** restringe para n as palavras entre as duas palavras, a ordem não está definida.

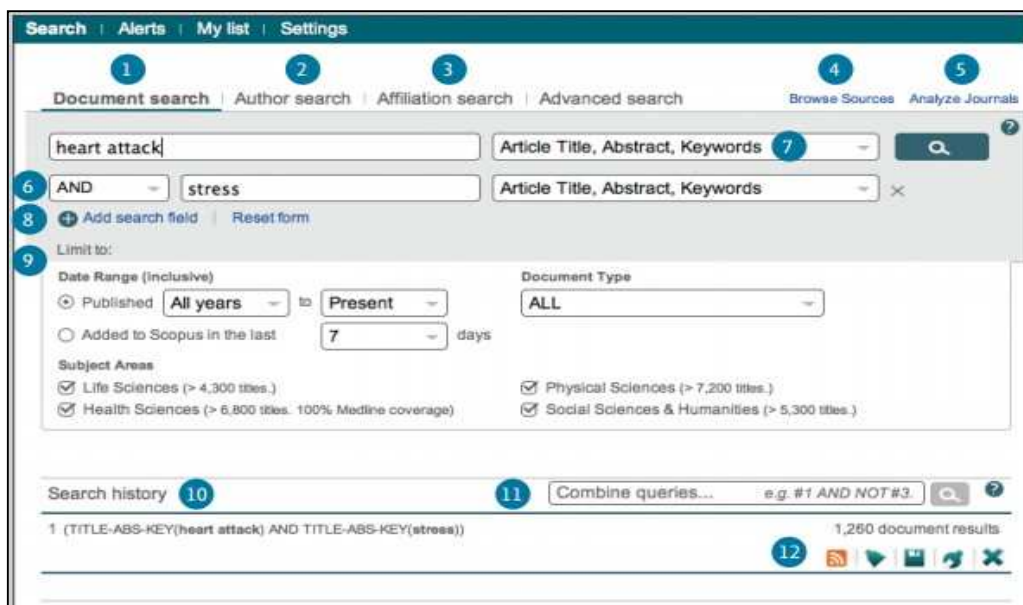
**Pre/n** restringe para n as palavras entre duas palavras, a ordem é exibida conforme a

definição newborn PRE/3 screening. Ordem de prioridade do operador (é possível alterar a ordem de prioridade do operador utilizando parênteses).

## Pesquisa de Documentos

### Pesquisa Básica

1. **Janela principal de pesquisa** - Para começar, insira os termos de pesquisa no campo de entrada (ex. heart attack).
2. **Pesquisa de autor** - Selecione a opção Autor search se desejar localizar um autor específico.
3. Selecione a opção **pesquisa por afinidade** para pesquisar uma afinidade específica.
4. Aceda, através da opção **Browse Sources**, uma lista, por ordem alfabética, de todos periódicos, séries de livros, atas, entre outros.
5. **Análise de periódicos** (ver pág.11).
6. **Operadores booleanos** - Selecione os termos AND, OR, ou NOT para combinar termos de pesquisa.

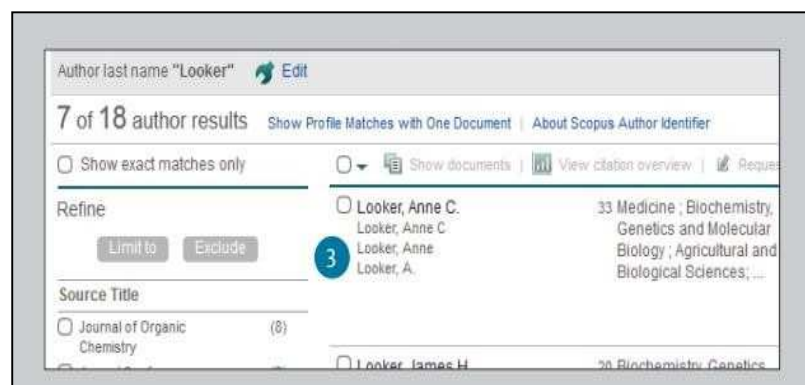
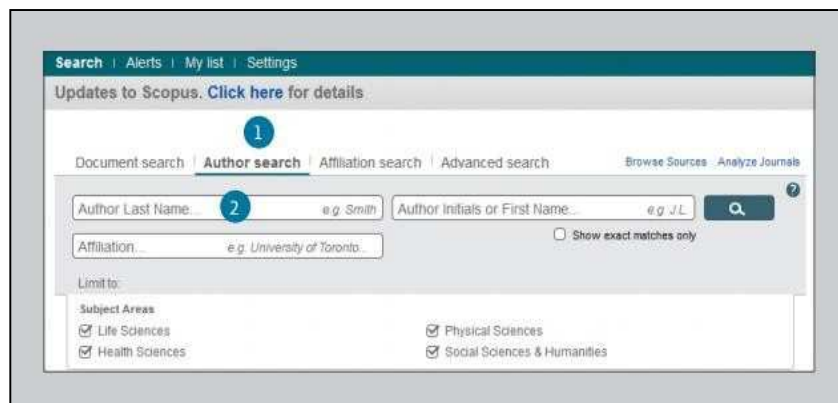


7. Selecione os campos onde deseja pesquisar.
8. Para **pesquisar vários termos e itens** - Selecione a opção *Add Search Field*.
9. **Limite a pesquisa** - Utilizando: ano de publicação, tipo de documento, área do conhecimento.

10. **Histórico de pesquisa** - Após retornar à janela de pesquisa, o histórico de pesquisa será exibido.
11. **Combinar pesquisas** Pode aceder ao número de pesquisa na lista correspondente através do símbolo #, pode utilizar também os operadores booleanos AND, OR, NOT (conf. Regras de Pesquisa)
12. **Definir Alertas e Feed RSS** - Selecione Set Alert para receber alertas por email ou Set Feed para receber alertas de RSS. Ao passar o cursor num resultado do histórico de pesquisas, serão apresentadas as seguintes opções: Set Feed, Set Alert, Save, Edit ou Delete.

## Pesquisa por Autor

Pesquisa por Autor & Perfil do Autor

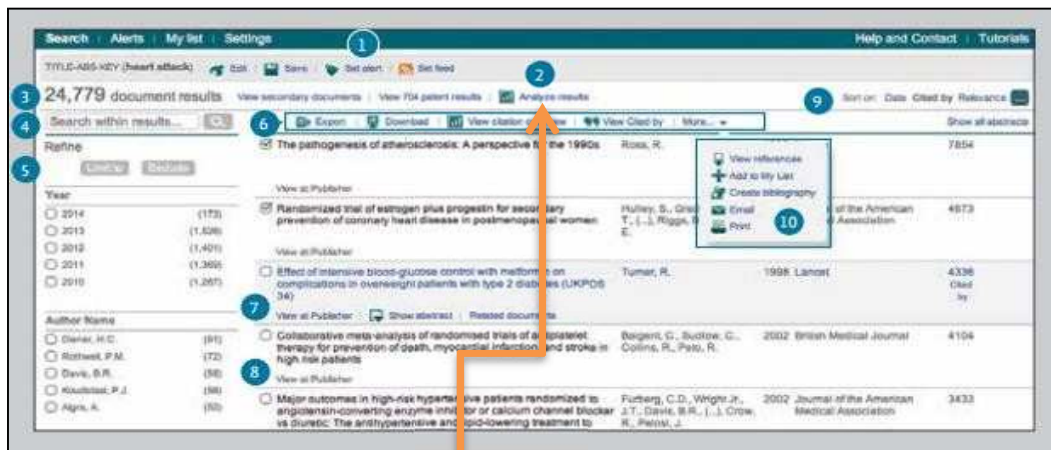


1. **Pesquisa por autor** – Selecione a opção *Author search* para pesquisar o nome do autor.

- Nome do autor** – Digite o sobrenome do autor ou o primeiro nome do autor no campo *Author* e acederá a uma lista de possíveis autores. Pode também fazer a pesquisa em conjunto com uma afiliação.
- Exibir perfil do autor** – Ao clicar no nome do autor, o perfil do mesmo será exibido. Ao passar o cursor, as opções “*view last title*” e documentos deste autor serão exibidos

## Lista de resultados

- Configurar um alerta** - Envia uma notificação via email ou feed RSS quando um novo artigo que corresponde às suas configurações dá entrada.
- Análise de resultados** - Selecciona para aceder à análise dos seus resultados.



- Análise dos resultados** - O link para o analyse results pode ser encontrado na página de resultados.



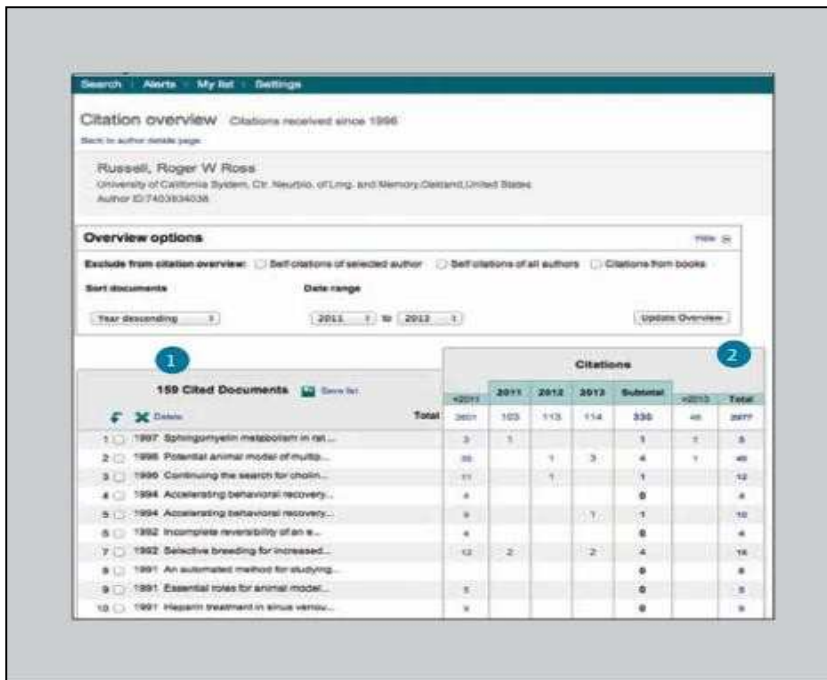
- Métricas de pesquisa** - As métricas de pesquisa são organizadas pelas seguintes variáveis: Ano, Título da fonte, Nome do autor, Nome da afiliação, País, Tipo de documento, Área do conhecimento.

3. **Número de resultados da pesquisa** - Exibe o número de resultados da pesquisa.
4. **Pesquisar na lista de resultados** - Adicionando termos de pesquisa diretamente neste campo.
5. **Refinar resultados** - através do painel *Refine Results* é possível limitar a lista de resultados a certas categorias de documentos. Por exemplo, exibir apenas resultados de um autor ou documento(s) publicado(s) num ano específico.
6. **Processamento de resultados em grupo** - **Exportação de referências bibliográficas** utilizando o gestor de referências **Mendeley** ou **RefWorks** ou em formato RIS, CSV, Bib Tex ou texto. Se estiver a Usar RefWorks, pode criar um link incorporando o seu RefWorks ID/PW no menu "My Settings". **Download de PDF's** em lote atribuindo um nome ao ficheiro de acordo com uma combinação de nome, ano de publicação, título de publicação, título de artigo, periódico. Pode fazer o download de até 50 ficheiros, é necessário ter Java instalado. **Visualização de um conjunto de citações** e análise dos documentos que citam os artigos selecionados. **Visualização de Citados Por**, exibe todos os documentos que citam os artigos selecionados
7. **Exibição da página de detalhes do documento** - Ao clicar no título do artigo terá acesso aos detalhes do documento. Ao passar o cursor por um resultado da pesquisa, serão exibidos os seguintes links: **Visualizar na Editora, Exibir resumo, Documentos relacionados**
8. **Links para o texto integral** - Ao clicar em *View at publisher*, pode aceder ao texto integral no site da editora, se autorizado.
9. **Opções de listagem de resultados** - Por definição, os resultados são listados por data. As opções de listagem são: **citado por, relevância, nome do autor, título da fonte**.
10. **Mais** - Visualizar referências: são exibidos todos os documentos referenciados pelo artigo.



## Visualização Geral de Citações

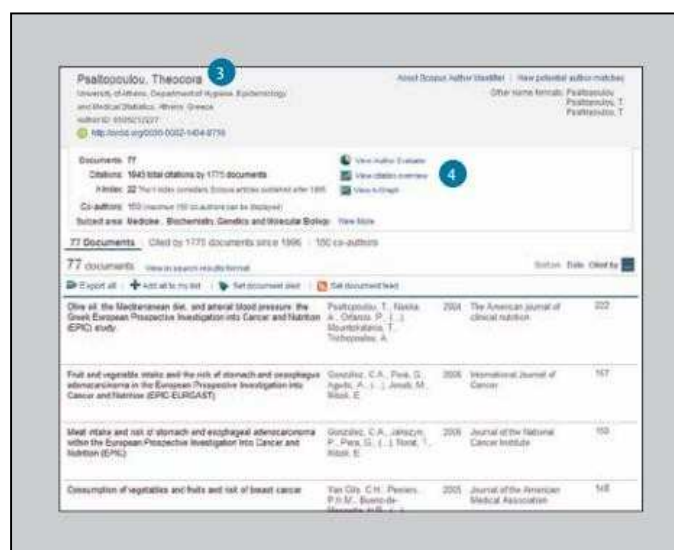
1. **Número de documentos citados**
2. **Total de citações** - Por definição, a citação total faz a contagem por ano.



The screenshot shows the 'Citation overview' page for Russell, Roger W. Ross. It includes a table of cited documents and a 'Citations' table. The 'Citations' table shows the number of citations per year from 2010 to 2013, with a 'Subtotal' and 'Total' column.

	Total	Citations				Subtotal	2013	Total
		2010	2011	2012	2013			
1 1997 Sporangial melanocytosis in rat...	3	1	1	1	3	1	5	
2 1998 Potential animal model of multi...	20		1	3	4	1	40	
3 1990 Continuing the search for cholin...	11		1		1		12	
4 1994 Accelerating behavioral recovery...	8				0		8	
5 1994 Accelerating behavioral recovery...	9			1	1		10	
6 1992 Incomplete reversibility of an e...	8				0		8	
7 1992 Selective breeding for increased...	12	2		2	4		18	
8 1991 An automated method for studying...					0		0	
9 1991 Essential roles for animal model...	5				0		5	
10 1991 Hepatic treatment in sinus venos...	9				0		9	

3. **Visualize a visão geral da citação no perfil do autor** – A mesma opção de visualização está disponível nos perfis de autor do Scopus: nome do autor, afiliação, país, tipo de documento e área do conhecimento.
4. **Visão geral da citação** – Esta opção permite a análise das citações clicando *view citation overview*. É exibido, em formato de tabela, o número de citações por ano para cada artigo. Esta ferramenta permite que veja rapidamente a tendência de citação para qualquer artigo.



The screenshot shows the author profile for Theodoros Psaltopoulos. It includes a table of documents with columns for document title, author, year, journal, and citations.

Document Title	Author	Year	Journal	Citations
Oil of the Mediterranean diet and arterial blood pressure: the Greek European Prospective Investigation into Cancer and Nutrition (EPIC) study	Psaltopoulos, T., Halkas, A., Orfanos, P., ...	2014	The American journal of clinical nutrition	222
Fruit and vegetable intake and the risk of stomach and esophageal adenocarcinoma in the European Prospective Investigation into Cancer and Nutrition (EPIC-EURGAST)	Gonzalez, C.A., Pisk, G., Agusti, A., ...	2014	International journal of Cancer	167
Meat intake and risk of stomach and esophageal adenocarcinoma within the European Prospective Investigation into Cancer and Nutrition (EPIC)	Gonzalez, C.A., Jenrich, P., Pera, G., ...	2014	Journal of the National Cancer Institute	150
Consumption of vegetables and fruits and risk of breast cancer	Tan Qiu, C.H., Ferness, P.H.M., Buiend...	2014	Journal of the American Medical Association	148

## Comparar publicações

1. **Análise** – Clique na opção *Analytics* para começar
2. **Pesquisa por periódicos** – Faça a sua pesquisa inserindo parte do nome do periódico na caixa *Search*
3. **Índices de avaliação** – Compare e avalie periódicos sob diversas perspectivas
4. **Selecione o periódico** - Clique duas vezes no periódico exibido na lista de resultados da pesquisa ou arraste e solte no quadro à direita do interface. Pode selecionar até 10 títulos.



**SJR (SCimago Journal Rank)** Utilizando um algoritmo semelhante ao do PageRank® do Google, este índice de métrica pondera citações pela qualidade do periódico da citação e permite comparar publicações.

**SNIP (Source Normalized Impact per Paper)** Considerando a facilidade de citação por área, este índice ajusta a relação de citação e permite comparação entre periódicos de diferentes áreas.

**Citações** O número total de citações que um periódico recebe por ano.

**Documentos** número total de artigos publicados por um periódico por ano.

**Percentagem não citada** a percentagem de artigos publicados por ano que não foram citados anteriormente.

**Percentagem de revisão** percentagem de artigos num periódico que são referenciados *como artigo de revisão*.

**BOM TRABALHO!**



## Divisão do Centro de Documentação e Biblioteca

Pólo Calouste Gulbenkian  
Tel: 217913407

Pólo Artur Ravara  
Tel: 218912269  
*E-mail: cdoc@esel.pt*

<http://www.esel.pt>

<http://www.esel.pt/ESEL/PT/CentroDocumentacao/Biblioteca+Virtual/>